



Jarvis Public



# VADEMECUM UTILIZZO APP JARVIS PUBLIC



## Premessa

L'applicazione Jarvis Public e' disponibile su **Play Store Android** e su **App Store iOS**.

Play Store Android

App Store iOS



<https://play.google.com/store/apps/details?id=com.jarvispublic>

<https://itunes.apple.com/it/app/jarvis-public/id1450927256?mt=8>

## Jarvis Public

L'applicazione serve a creare un canale di comunicazione fra i Comuni e le persone interessate, residenti e turisti.

La **APP JARVIS PUBLIC**, gratuita e semplice da scaricare, garantisce un aggiornamento in tempo reale e rappresenta il sistema di gestione allerte che informa in caso di emergenze e calamità di Protezione Civile sul territorio di Courmayeur, oltre a fornire informazioni utili su: viabilità, news di servizio e interventi sul territorio. Un modo semplice e pratico per muoversi informati e in sicurezza nel nostro contesto alpino.

**Al primo avvio verranno richiesti i dati di base necessari al funzionamento della app.**

**Località**

Courmayeur

**Argomenti seguiti**

Protezione civile:

Gestione del territorio:

Turista

Successivo

Annulla

### Inserisci informazioni opzionali

Informazioni utente

Nome:

Cognome:

e-mail:

Numero di telefono:

Aggiorna dati utente

Torna alla pagina precedente

Annulla

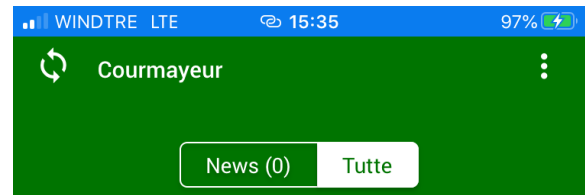
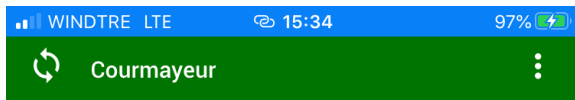
**Le impostazioni:** qui si seleziona il Comune per cui si vuole avere le informazioni. Si selezionano poi gli argomenti a cui si è interessati. Ci sono argomenti obbligatori, (che non si possono disattivare), e argomenti facoltativi che possono essere disabilitati momentaneamente. In un secondo tempo si potranno modificare queste scelte. L'**opzione Turista** permette di abilitare l'App solo per un determinato periodo e successivamente non ricevere più le notifiche.

Nel rispetto della Privacy queste informazioni sono facoltative (se il cittadino vuole fornire le proprie generalità al Comune lo può fare e le stesse saranno gestite nel pieno rispetto della privacy) e ogni utente potrà far sapere al Sindaco che ha ricevuto le informazioni e/o le ordinanze.

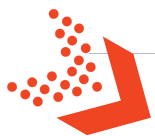
# Visualizzazione app Jarvis Public

Una volta finita la configurazione iniziale l'applicazione si presenta su due schermate principali: **Bacheca e Avvisi**. (È possibile cambiare la visualizzazione corrente premendo i relativi pulsanti a fondo pagina).


L'interfaccia mostra inoltre il titolo dell'organizzazione corrente (Courmayeur in questo caso), un pulsante per controllare manualmente la presenza di nuove notifiche (pulsante refresh in alto a sinistra) e un pulsante per accedere al menu (pulsante options in alto a destra).



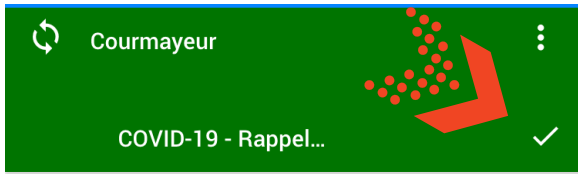
-  **COVID-19 - Rappel misure DPCM** 10:56:10  
**#iorestoacasa**  
Tutte le misure attive a Courmayeur a seguito del DPCM #iorestoacasa del Presidente del Consiglio
-  **Avviso agli utenti Jarvis Public Courmayeur** 11:02:04  
In queste ore potreste ricevere notifiche già ricevute a seguito di miglioramenti tecnici in corso per la APP JARVIS PUBLIC



**Bacheca:** pagina di visualizzazione tramite immagine o pdf. Questa pagina è il punto d'ingresso all'apertura della App e mostra il logo del Comune o particolari comunicazioni.



**Avvisi:** pagina di visualizzazione notifiche. La pagina si divide in due sezioni: **News e Tutte**. **News** mostra le notifiche da elaborare mentre. **Tutte** mostra lo storico degli ultimi messaggi ricevuti.



Tutte le misure attive a Courmayeur a seguito del DPCM #iorestoacasa del Presidente del Consiglio

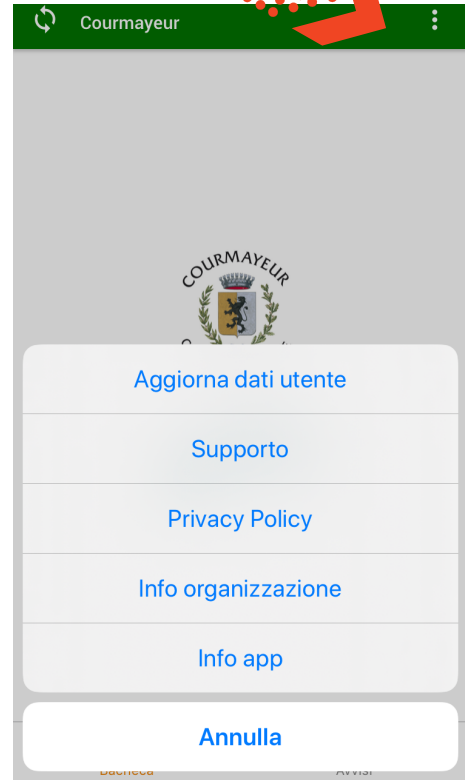
16/03/2020 10:56:10

[Visita sito](#)

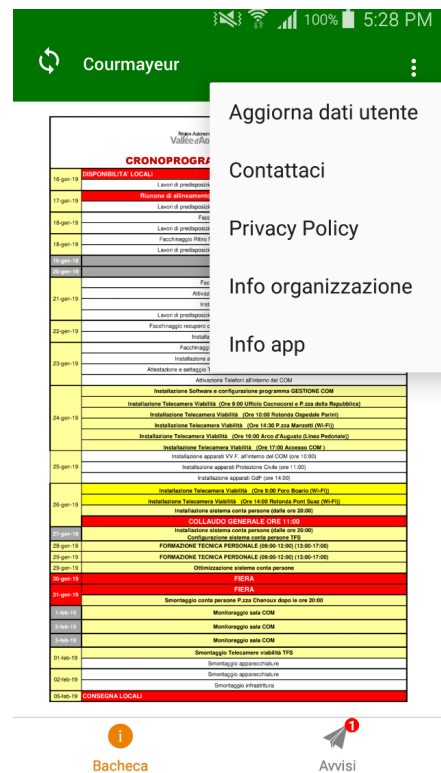


**Visualizzazione notifica:** all'apertura una notifica mostra i dettagli aggiuntivi. Può mostrare un sito internet, un file allegato, delle note testuali.

Una volta visualizzata una notifica è necessario **premere la 'V' in alto a destra** per completare la visione della stessa. In base al tipo di notifica può essere richiesta una conferma aggiuntiva.

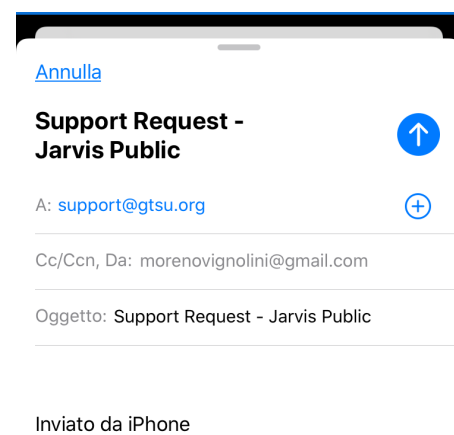
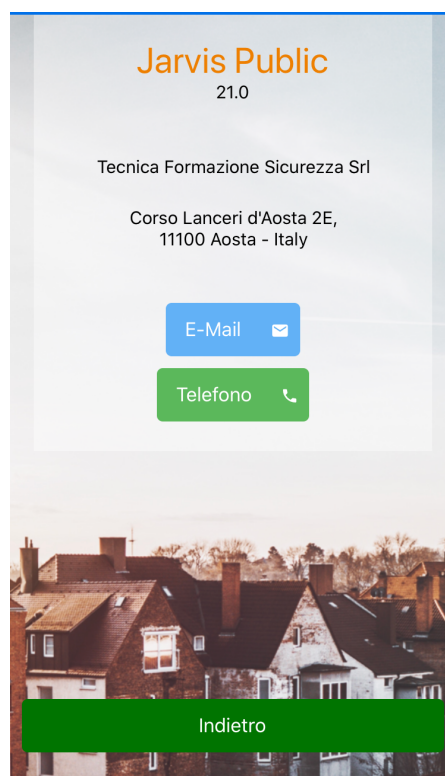


Visualizzazione Iphone



Visualizzazione Android

**Menu:** in alto a destra è disponibile un menu per accedere a dettagli aggiuntivi. Esso permette di Aggiornare i dati utente e cambiare quindi le impostazioni di primo avvio, consultare le Privacy Policy, ottenere informazioni sui numeri telefonici del Comune e ottenere informazioni sulla App.



**Menu:** in alto a destra è disponibile un menu per accedere a dettagli aggiuntivi. Esso permette di **Aggiornare i dati utente** e cambiare quindi le impostazioni di primo avvio, consultare le Privacy Policy, ottenere **informazioni sui numeri telefonici del Comune e ottenere informazioni sulla App.**

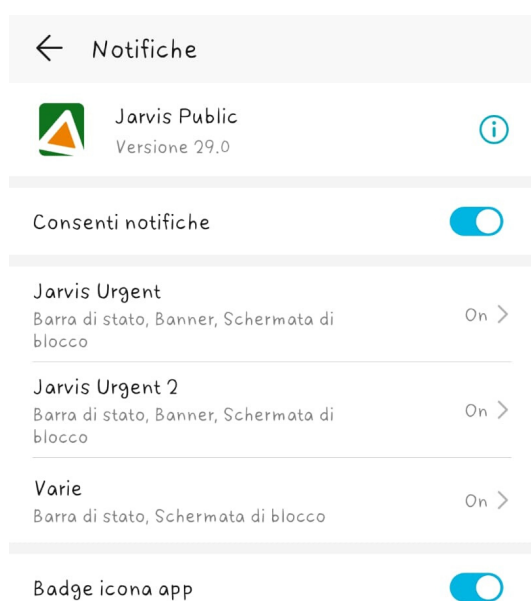
## ULTERIORI INFORMAZIONI

Si informano i residenti di Courmayeur e i proprietari di seconde case che la **APP JARVIS PUBLIC SOSTITUISCE il sistema SMS alert** utilizzato fino ad ora.

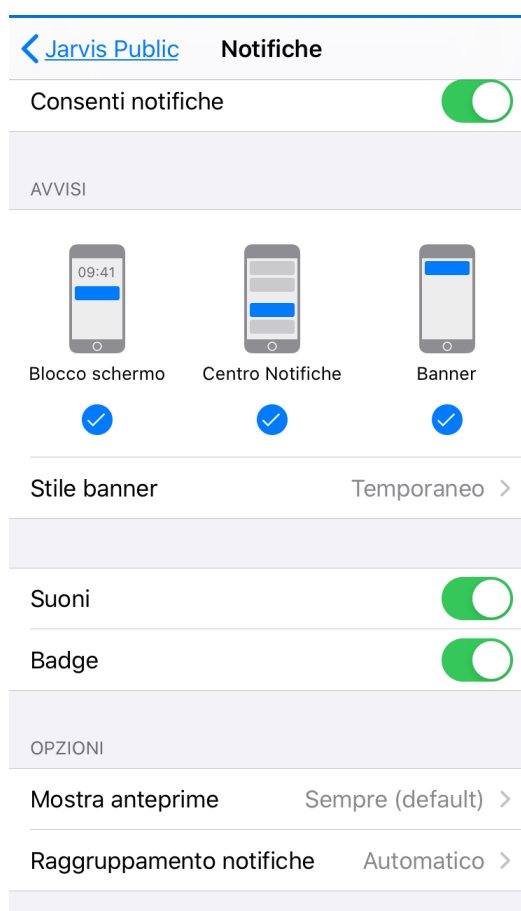
La **APP JARVIS** invia notifiche e news dal momento in cui è scaricata sul proprio smartphone, quindi se l'utente inizialmente non vede News è perché attualmente la APP non permette di vedere lo storico delle news inviate prima di aver avviato la APP Jarvis sul proprio smartphone.

Sono invece visibili nella sezione NEWS le allerte e informazioni attualmente in corso di validità.

**E' necessario** che l'utente che ha scaricato la APP Jarvis Public, consente, accedendo alle impostazioni del proprio smartphone, la ricezione delle notifiche (verificare che le impostazioni siano consentite



Visualizzazione Android



Visualizzazione Iphone

**PER INFO: tel. +39 0165 83 13 76**